

Wanderfründe-Forum-Handbuch

1. Allgemein.....	1
2. Beiträge /Themen lesen.....	1
3. Registrieren / Forums-User anlegen und Anmelden	2
3.1. Registrieren / Forums-User anlegen	2
3.2. Anmelden.....	3
4. auf Beiträge antworten.....	3
5. neue Beiträge / Themen erfassen	3
6. Beitrag / Thema löschen	3
7. Passwort / Kennwort vergessen	4
8. Gibt es Fehler oder wurde etwas hier nicht beschrieben?.....	4

1. Allgemein

Das Wanderfründe-Forum dient hauptsächlich der Verabredung von Mitfahrgelegenheiten. Es hat 2 Unterforen:

- Wanderfründe-Aktionen und Sonstiges (hier werden selten Aktionen angeboten)
- Mitfahrgelegenheiten (wird auch zu selten genutzt, führt aber immer wieder zu Erfolg)

Das Forum ruft man auf durch die Adresse <http://13533ykq39.forumprofi.de/> (oder über den Link von <http://wanderfruede.jimdo.com/wanderfruede-forum/> oder Link in einer Wanderfründe-Email-Einladung oder Du hast die Adresse im Browser unter Favoriten gespeichert oder ...)



Wanderfründe
Wandern in der Umgebung von Köln

@ Startseite ? FAQ 🛒 Shops 🔍 Suchen 👤 Mitgliederliste 👥 Benutzergruppen ✓ Registrieren
👤 Profil 📧 Private Nachrichten 🔒 Login

Phone House
Top-Tarife & riesen Auswahl! Jetzt online beim Testieger bestellen!
[phonehouse.de](#)

L-FLAT
25.000 KBIT/S
Netcologne.de

congstar
Congstar Allnet Flat 5 zum Aktionspreis von 19,99 € nur bis 30.06.2013.
[congstar.de](#)

Board-Navigation

- » Startseite
- » Forum
- » Mitgliederliste
- » FAQ
- » Suchen

Willkommen

Willkommen auf **Wanderfründe**

Sonntag 7.7.2013 LossMerSinge-Sommerfest
Verfasst am: **wanderfruede** @ 16.05.2013, 11:21

Liebe Wanderfründe,

wenn angenehmes Wetter sein wird, planen Marita und ich zum Sommerfest von LossMerSinge zu gehen. Bisher hat es immer auf einer Wiese stattgefunden und war immer sehr...

[[Weiterlesen](#)]

Kommentare: 2 :: [Kommentare ansehen](#) ([Kommentar hinterlassen](#))

Tag der Kunst in Glessen
Verfasst am: **Anke R.** @ 03.06.2012, 13:21

Willkommen Gast

Aktuelles Datum und Uhrzeit: 01.07.2013, 11:31
Alle Zeiten sind GMT + 1 Stunde

Login

Benutzername:

Passwort:

Angemeldet bleiben

Login

[Ich habe mein Passwort vergessen!](#)

Noch kein Account?
Du kannst dich kostenlos [registrieren](#)

Meist kommt jetzt oder später ein Werbe-Popup, das man durch Klicken auf ausblenden kann.

2. Beiträge /Themen lesen

Um Beiträge / Themen zu lesen, braucht man keinen Forums-User oder wenn man einen hat, braucht man sich nicht einzuloggen.

Durch das Klicken auf <Forum> (links unter Board-Navigation) erhältst Du die folgende Ansicht:

Wanderfründe Foren-Übersicht		Unbeantwortete Beiträge anzeigen		
Forum		Themen	Beiträge	Letzter Beitrag
Wanderfründe				
Wanderfründe-Aktionen und Sonstiges In diesem Wanderfründe-Forum werden Aktionen (Wanderungen (falls ich (Address) z.B. in Urlaub bin), kulturelle Angebote, ...) und Sonstiges veröffentlicht.	16	31	Sonntag 7.7.2013 LossMer... 29.06.2013, 11:50 Briette	
Mitfahrgelegenheiten Suche/Biete	4	4	Biete Mitnahme auf Jobbu... 29.06.2013, 14:57 Briette	

Wenn Du Beiträge / Themen zu Mitfahrgelegenheiten lesen willst, klicke auf die untere Zeile <Mitfahrgelegenheiten> Jetzt siehst Du alle aktuellen Beiträge. (Die Beiträge zu vergangenen Wanderungen lösche ich nach den Wanderungen.)

Wanderfründe Foren-Übersicht -> Mitfahrgelegenheiten		Alle Themen als gelesen markieren			
Themen	Antworten	Autor	Aufrufe	Letzter Beitrag	
Biete Mitnahme auf Jobticket am 30.06. nach Gerolstein	0	Brigitte	19	29.06.2013, 14:57 Brigitte	
Mitfahrgelegenheit Köln- Südstadt nach Gerolstein 30.06.	0	gabi-southcity	33	28.06.2013, 19:00 gabi-southcity	
Mitfahrgelegenheit ab Köln Dellbrück 30.06.2013	0	friedrich	37	28.06.2013, 09:23 friedrich	
Hier ist der Ort um Mitfahrer für PKW oder ÖPNV zu suchen	0	wanderfrunde	1427	15.10.2008, 15:24 wanderfrunde	

(Der unterste Beitrag „Hier ist der Ort um Mitfahrer für PKW oder ÖPNV zu suchen“ bleibt immer stehen und soll erläutern, wie das Suchen und Finden ablaufen soll.)

Klicke einen Beitrag / Thema an, der laut Betreff am ehesten für Dich relevant ist.

Wanderfründe Foren-Übersicht -> Mitfahrgelegenheiten

Vorheriges Thema anzeigen :: Nächstes Thema anzeigen

Autor	Nachricht
Brigitte D Verfasst am: 29.06.2013, 14:57 Titel: Biete Mitnahme auf Jobticket am 30.06. nach Gerolstein Anmeldedatum: 06.06.2009 Beiträge: 5	Hallo, bei Interesse bitte melden 0176-39941568 Viele Gruesse Brigitte

Durch Klicken auf „Mitfahrgelegenheiten“ (oben) kommst Du wieder zur Übersicht und kannst einen anderen Beitrag auswählen.

Durch Klicken auf „vorheriges Thema anzeigen“ (rechts) kommst Du zu älteren Beiträgen.

Wenn Du einen passenden Beitrag gefunden hast, setze Dich bitte telefonisch oder per Email mit dem Wanderfründ in Verbindung.

Durch Klicken auf „Wanderfründe Foren-Übersicht“ (oben) kommst Du wieder zur Auswahl der 2 Unterforen.

3. Registrieren / Forums-User anlegen und Anmelden

Der Forums-User ist unabhängig von dem Wanderfründe-Verteiler. Man kann also im Verteiler sein (und die Einladungen erhalten) oder nur im Forum registriert sein (was kaum Sinn ergibt) oder sowohl im Verteiler sein als auch einen Forums-User haben (was am sinnvollsten ist, wenn man z.B. Mitfahrgelegenheiten anbieten oder darauf antworten will.)

Wenn Du selbst Beiträge / Themen erstellen willst oder im Forum auf einen Beitrag / Thema antworten willst, muss Du einen Forums-User haben und Dich damit aktuell im Forum angemeldet haben.

3.1. Registrieren / Forums-User anlegen

Wähle die Schaltfläche „registrieren“

Klicke in der folgenden Seite „Einverständniserklärung“ (stammt vom Forumsbetreiber, der nicht Andreas ist) bitte an:

Ich bin mit den Konditionen dieses Forums einverstanden und **über** oder **exakt** 12 Jahre alt.

Fülle die 5 Pflichtfelder aus:

Mit * markierte Felder sind erforderlich

Benutzername: *	AndreasTester
E-Mail-Adresse: *	saerdnakoeln@web.de
Passwort: *	••••••••
Passwort bestätigen: *	••••••••
Bestätigungs-Code: *	Was ist Sieben plus Zehn ?
	17

Die restlichen Angaben können entfallen. Sinnvoll ist bei „Bei Antwort immer benachrichtigen“ Ja zu wählen, damit Du (per Email) mitbekommst, wenn jemand im Forum auf Deinen Beitrag geantwortet hat.

Drücke dann ganz unten auf **Absenden**

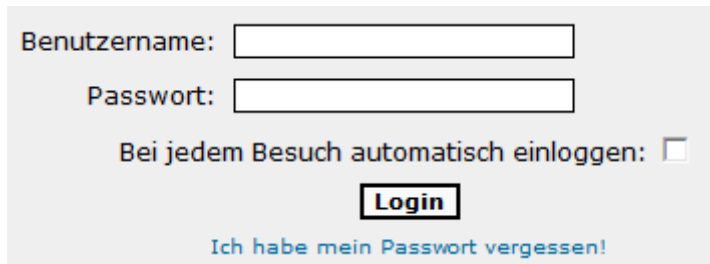
Die folgende Meldung bestätigt, dass Du erfolgreich warst:

Danke für die Registrierung, dein Account wurde erstellt. Du kannst dich jetzt mit deinem Benutzernamen und deinem Passwort einloggen.
 Klick [hier](#) um zum Index zurückzukehren

Merke Dir Dein Kennwort, mit welcher Email-Adresse Du Dich registriert hast und Dein Passwort. Du bekommst auch eine Email mit den Daten.

3.2. Anmelden

Betätige die Schaltfläche „Login“, wenn Du nicht die Felder „Benutzername“, „Passwort“ und „Login“ siehst.



Benutzername:

Passwort:

Bei jedem Besuch automatisch einloggen:

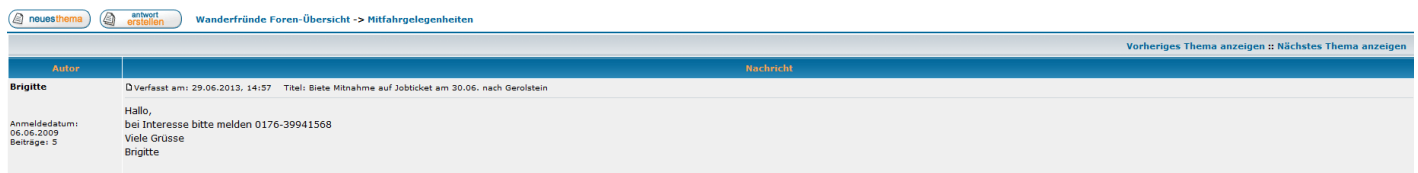
Login

[Ich habe mein Passwort vergessen!](#)

Gib Deinen Benutzernamen und Dein Passwort ein und drücke auf „Login“

4. auf Beiträge antworten

Wähle einen Beitrag aus (siehe Kapitel „Beiträge / Themen lesen“) und drücke auf „Antwort erstellen“ (oben)

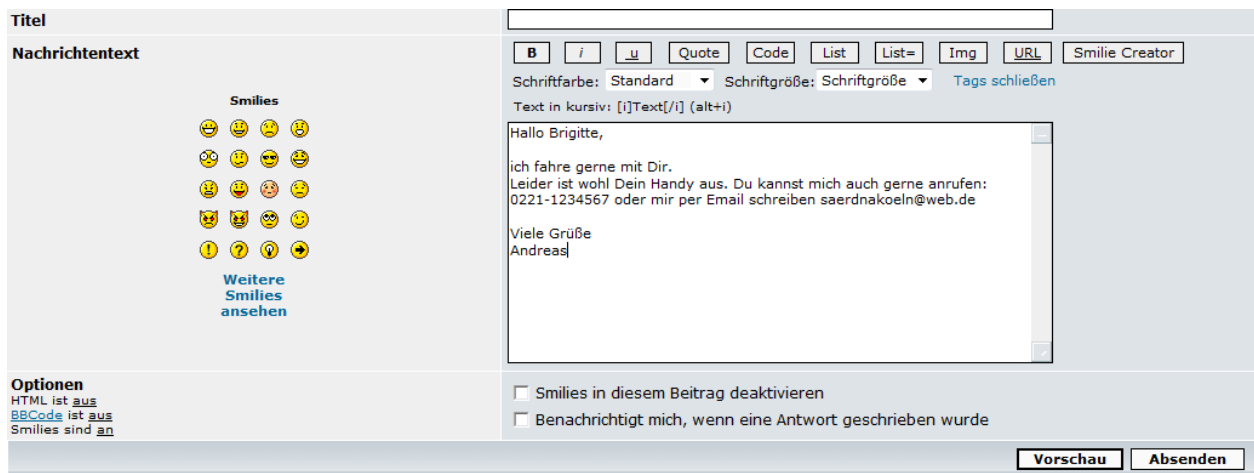


neues Thema | Antwort erstellen | Wanderfründe Foren-Übersicht -> Mitfahrgelegenheiten

Vorheriges Thema anzeigen :: Nächstes Thema anzeigen


Autor	Nachricht
Brigitte Anmeldedatum: 06.06.2009 Beiträge: 5	D Verfasst am: 29.06.2013, 14:57 Titel: Biete Mitnahme auf Jobticket am 30.06. nach Gerolstein Hallo, bei Interesse bitte melden 0176-39941568 Viele Grüsse Brigitte

Gebe Deinen Text ein und drücke auf „Absenden“ (rechts unten)



Titel:

Nachrichtentext

Smilies:  [Weitere Smilies ansehen](#)

Optionen: HTML ist [aus](#), BBCode ist [aus](#), Smilies sind [an](#)

Buttons: B, I, U, Quote, Code, List, List=, Img, URL, Smilie Creator

Schriftfarbe: Standard | Schriftgröße: Schriftgröße | Tags schließen

Text in kursiv: [i]Text[/i] (alt+i)

Hallo Brigitte,
ich fahre gerne mit Dir.
Leider ist wohl Dein Handy aus. Du kannst mich auch gerne anrufen:
0221-1234567 oder mir per Email schreiben saerdnakoeln@web.de

Viele Grüße
Andreas

Smilies in diesem Beitrag deaktivieren
 Benachrichtigt mich, wenn eine Antwort geschrieben wurde

Vorschau **Absenden**

5. neue Beiträge / Themen erfassen

Wenn noch kein passender Beitrag / Thema vorhanden ist, betätige im gewünschten Unterforum die Schaltfläche „neues Thema“




Benutzer in diesem Forum: [AndreasTester](#)

neues Thema | Wanderfründe Foren-Übersicht -> Mitfahrgelegenheiten

Vergebe eine aussagefähigen Titel, erfasse den Text und drücke auf „Absenden“ (rechts unten)

6. Beitrag / Thema löschen

Wenn sich Dein Beitrag / Thema erledigt hat, z.B. weil Du nicht mehr an der Wanderung teilnehmen willst, so kannst Du Deinen Beitrag löschen. Dazu musst Du angemeldet sein.

Gehe in Deinen Beitrag und betätige das  ganz rechts in dem Beitrag.

Die Beiträge für Mitfahrten lösche ich, Andreas, meist direkt nachdem die Wanderung stattgefunden hat.

7. Passwort / Kennwort vergessen

Benutzername:

Passwort:

Bei jedem Besuch automatisch einloggen:

Login

[Ich habe mein Passwort vergessen!](#)

Betätige die Schaltfläche „ich habe mein Passwort vergessen!“

Mit * markierte Felder sind erforderlich

Benutzername: *

E-Mail-Adresse: *

Absenden

Dann solltest Du eine E-Mail erhalten. Das funktioniert wohl leider nicht immer.

Ich, Andreas, kenne die Passwörter anderer User nicht und kann sie nicht ermitteln.

Zu einer Email-Adresse kannst Du nur einen User anmelden.

Wenn die Funktion mit „Passwort vergessen“ nicht klappt, kannst Du mich, Andreas, anschreiben und ich kann dann Deinen User löschen (falls ich die Funktion finde).

Danach kannst Du Dich neu registrieren.

Falls Du Deinen Benutzernamen nicht mehr kennst, kann ich, Andreas, auch nichts machen. Dann musst Du Dich neu registrieren.

8. Gibt es Fehler oder wurde etwas hier nicht beschrieben?

Wenn Du einen Fehler oder eine nicht beschriebene Funktion hier findest, kannst Du gerne an Andreas schreiben.